

「日本文学Web図書館」 ご利用につきまして

—大学図書館様、学内・学外からのご利用方法—

(株)古典ライブラリー

【学内でのご利用】

「日本文学Web図書館」 専用アプリのインストールとログイン方法

I. IPアドレスを登録、図書館用の専用アプリをインストール

弊社HP、www.kotenlibrary.com/download/toshokan/ をご覧ください。

II. IPアドレスの代わりにID、パスワードを登録、個人用専用アプリをインストール

弊社HP、www.kotenlibrary.com/download/kojin/ をご覧ください。

(注) 上記1、2の併用も可能です。また、下記6ページ目の「II. 個人用ID、パスワードによるシステム」の記載のように学外用に使用することも可能です。ID、パスワード発行数の制限はありません。学内IPアドレス、認証コード、IDによるアクセスを同時集計して、同時アクセスをカウントします。したがって、同時アクセスの契約数内であれば、すべて可能になります。

【学外からのご利用】

まずは、VPN（バーチャル・プライベート・ネットワーク）接続をお試してください。VPN接続ができない場合は下記の方法から選択してお使いください。ご契約の同時アクセス数内であれば料金はかかりません。

①学外認証コードの取得

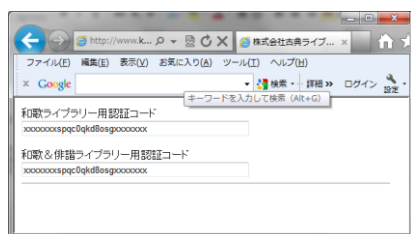
I. a 学内PCから認証コードの取得

大学内の図書館や研究室以外の学外のPCから「日本文学Web図書館」を利用するには、認証コードを学内PCで取得することにより可能になります。取得方法、利用方法は以下の通りです。

1. 学内のPCから、(株)古典ライブラリーHP内の「ダウンロード、ログイン（図書館）」ページ (www.kotenlibrary.com/download/toshokan/) にアクセスします。「ダウンロードまたはアプリケーションの起動（図書館用）」ボタンの下の「学外認証コードの取得はこちらから」をクリックします。



2. クリックすると、認証コード取得画面が現われますので、「和歌・連歌・俳諧ライブラリー」の認証コードをコピー、他のファイルにペーストし、U S Bメモリ、C Dなどに保存するかメモをとります。



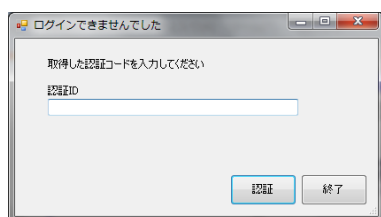
3. 大学外のP Cを利用し、(株) 古典ライブラリーH P (<http://www.kotenlibrary.com>) にアクセスし、「ダウンロード、ログイン (図書館)」ページを開きます。



4. 「ダウンロードまたはアプリケーション起動 (図書館用)」をクリックします。初回のみ専用アプリのダウンロードが始まり、完了すると「日本文学W e b図書館」総合メニューが表示されます。



5. さらに、「和歌・連歌・俳諧ライブラリー」のボタンをクリックすると、認証コード記入欄が表示されますので、ここに取得した認証コードをペーストし、[認証]をクリック。



6. 「和歌・連歌・俳諧ライブラリー」のメニュー画面が開きます。



【注】

- ア. 2回目以降の手順は、上記3と同様、古典ライブラリーHPにアクセスし、「ダウンロード、ログイン（図書館）」ページを開きます。
- イ. 「ダウンロードまたはアプリケーション起動（図書館用）」をクリックすると、認証コー

ド入力画面がでます。入力画面には前回の認証コードが入力されたままですので、ここでは、[認証]をクリックするだけで総合メニューが表示されます。

※ なお、この認証コードは4月と10月にリセットされますので取り直していただく必要があります。

I. b 学外PCから認証コードの取得方法

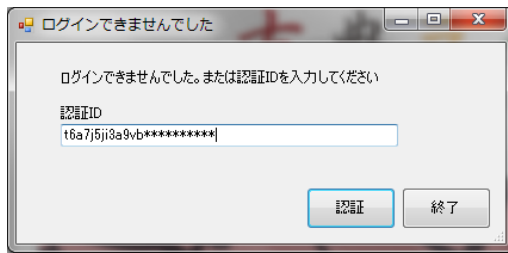
大学図書館HP内の学外アクセス用ページに「日本文学Web図書館 ダウンロード、ログイン（図書館）」のリンクを張っていただき、そのリンクより「学外認証コード」を取得して、ログインする仕組み。以下に手順を記します。

1. 大学図書館HPの学外アクセスのページを開きます。
2. ID、パスワードを用いてログイン。
※大学によっては、2と3が逆のケースもあり。
3. リンク先のリストから「日本文学Web図書館」を検索してログインし、古典ライブラリーHPのメニューの「ダウンロード、ログイン（図書館）」をクリックします。

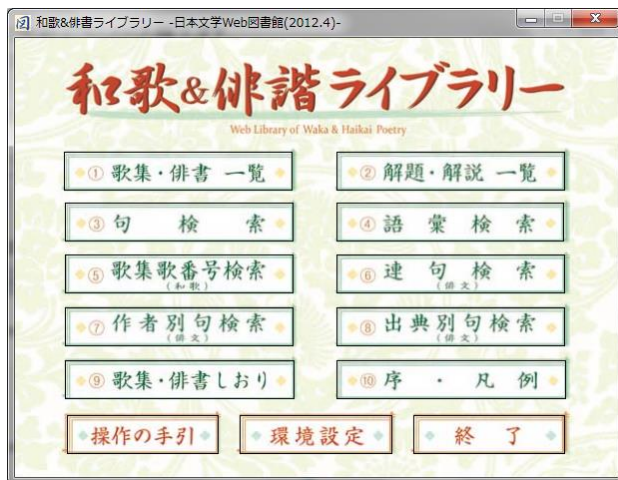


4. 「学外認証コードの取得はこちらから」をクリックし、表示された認証コードを選択してコピーします。





7. 和歌・連歌・俳諧ライブラリーのメニュー画面が開きます。



【注】

認証コード取得して一度ログインした後の手順は、以下の通りで、1～4が省略されます。

ア. 上記5と同様、古典ライブラリーHP (<http://www.kotenlibrary.com>) にアクセスし、「ダウンロード、ログイン（図書館）」ページを開きます。

イ. 「ダウンロードまたはアプリケーション起動（図書館用）」をクリックすると、認証コード入力画面がでます。入力画面には前回の認証コードが入力されたままですので、ここでは、[認証]をクリックするだけで総合メニューが表示されます。

なお、この認証コードは、4月と10月にリセットされますので、取り直していただく必要があります。

以上

②. 個人用ID、パスワードによるシステム

- a. 管理を大学図書館、もしくは日本文学科研究室で管理
- b. 古典ライブラリーが管理

<以下は、b. 古典ライブラリーが管理する例>

大学内の図書館、研究室以外の学外から「日本文学Web図書館」を利用するには、個人用のID、パスワードが必要になります。ID、パスワードの取得は直接、(株)古典ライブラリー ([E-mail アドレス kotenlibrary@gmail.com](mailto:kotenlibrary@gmail.com)) にE-mailで申請してください。申請にあたっては、大学アカウントを持つE-mailアドレスより下記を明記してください。

(1) 氏名 (2) 所属 (3) E-mail アドレス (4) 電話番号

申請後2、3日以内にID、パスワードが届きます。なお、ダウンロード、ログイン方法は以下の通りです。

1. (株)古典ライブラリーの「ダウンロード、ログイン(個人)」 (下記URL)にアクセスしてください。図書館からのアクセスは[図書館用]ですが、学外からのアクセスは、[個人用]になりますので、この点注意してください。

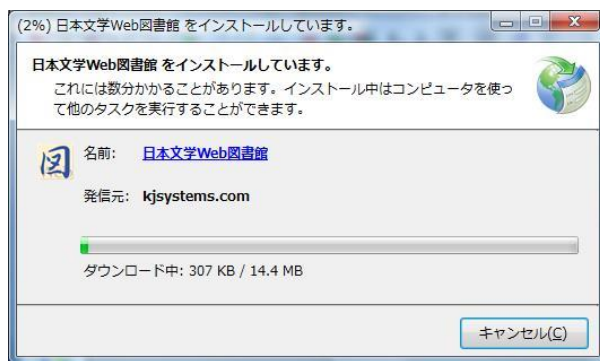
<http://kotenlibrary.com/weblibrary/kojin>



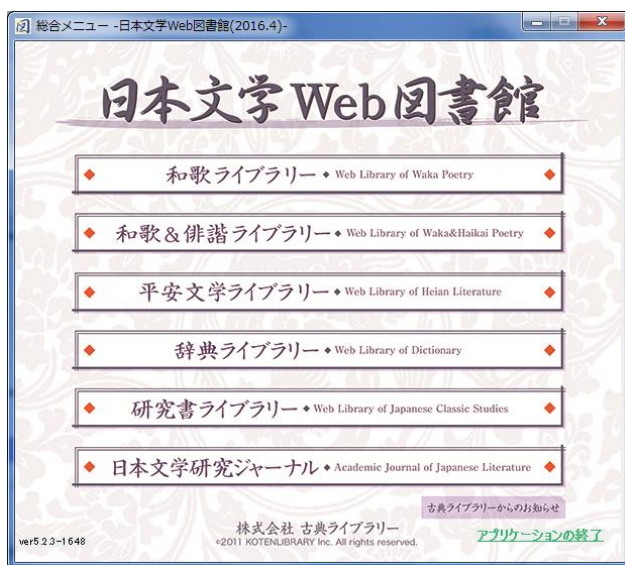
2. [ダウンロードまたはアプリケーションの起動]ボタンをクリック、下記画面が表示されますのでインストールボタンをクリックします (初回のみ)。



3. 日本文学 Web 図書館のアプリケーションがインストールされます (初回のみ)。



4. ダウンロードが完了すると「日本文学Web図書館」の総合メニューが表示されます。



5. 総合メニューの[和歌・連歌・俳諧ライブラリー]のボタンをクリック、ID、パスワードを記入すると小ウィンドウが開きますので、取得した認証IDとパスワードを所定欄に記入(コピー&ペーストが確実)し、ログインボタンをクリックしてください。
6. 総合メニューの[和歌・連歌・俳諧ライブラリー]のボタンをクリック、ID、パスワードを記入する小ウィンドウが開きますので、取得した認証IDとパスワードを所定欄に記入(コピー&ペースト確実)し、ログインボタンをクリックしてください。
7. 和歌・連歌・俳諧ライブラリーのメニュービューアが開きます。
8. 一度ダウンロードした後のログインについては、[ダウンロードまたはアプリケーションの起動] ボタンのクリックのみで「日本文学Web図書館」を起動させることができます。
9. また、別のPCにも専用アプリをダウンロードしてお使いいただくことができます。その場合の手順は、上記と同様です。なお、利用にあたっては、「ダウンロード、ログイン(個人)」ページ

をお気に入りに追加するなどすると便利です。

10. 他の人への貸与は厳に慎んでください。年度が変わるとあらたに申請する必要があります。

11. 対応するOSは Windows7、8（8はデスクトップモードで起動）、10。

12. 操作方法等で不明な点がありましたら、(株) 古典ライブラリー kotenlibrary@gmail.com に直接
お尋ねください。

以上