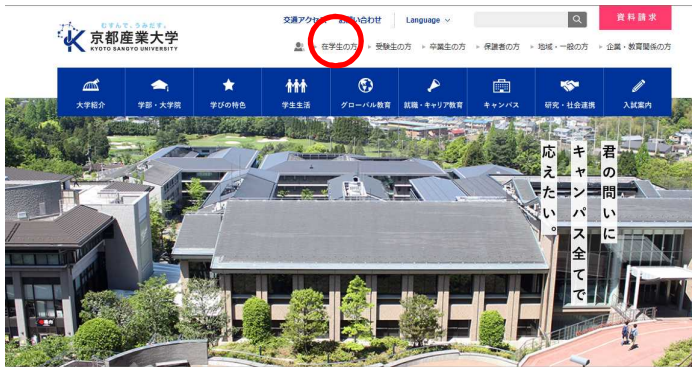


スーパー英語の利用方法

「スーパー英語」、は中学・高校レベルから、海外大学や大学院への留学準備に必要とされるレベルまで幅広くカバーするオンライン英語学習教材です。リスニングやリーディング（Receptive Skills）を中心に「文法」や「語彙」の強化教材、さらには TOEFL, TOEIC を含む様々な形式の模擬テスト、多種類の週替わりドリル教材など楽しんで英語学習を続けられる工夫が用意されています。

1



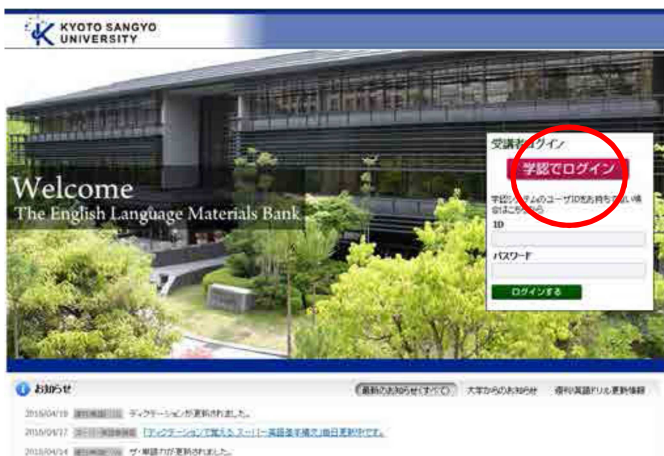
本学の Web サイトのトップページの【在校生の方】をクリックします。

2



【スーパー英語】をクリックします。ページ中段にありますので少しスクロールしてください。

3



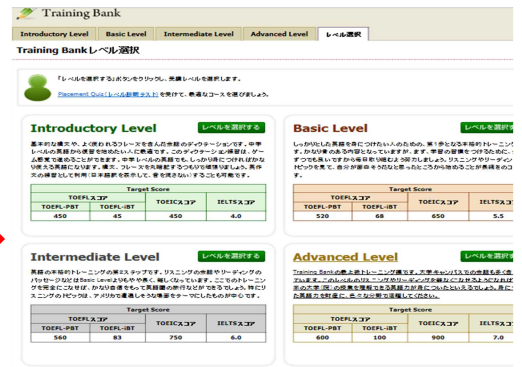
【学認でログイン】をクリックします。次に表示された画面に ID とパスワードを入力します。

4



『Placement Quiz』を受けてみましょう。
TOEFL Version と TOEIC Version のどちらか
かを選択してください。

5



次に『Training Bank』をやってみましょう。
様々なレベルがありますのであきらめずに
何度も挑戦しましょう。

6



『My Portfolio』では Listening ,Grammar, Reading など分野ごとの学習時間が確認できます。
また、『Placement Quiz』から分かった自分のレベルや、『Training Bank』の達成度も確認できます。
『My Portfolio』を利用し、効果的に学習しましょう。