

作成：令和2年5月20日

更新：令和2年6月3日

## OneDrive の表示言語を日本語に変更する方法

### 目次

1. はじめに.....	1
2. 個人用プロファイルの表示言語変更方法.....	1
3. OneDrive の表示言語の変更方法.....	7

#### 1. はじめに

OneDrive の表示言語が中国語表示されている場合、このマニュアルに記載されている方法で日本語に変更することにより、日本語で表示することができます。設定箇所は2つあり、①個人用プロファイルの言語設定を日本語に設定したのち、②OneDrive の言語設定を日本語に変更します。ここで説明する同様の方法で、他の言語に変更することも可能です。

ただし、既に作成された OneNote ページや共有されたファイルなどは一部変更することができません。

#### 2. 個人用プロファイルの表示言語変更方法

OneDrive にログインして、画面右上のアカウントボタンをクリックし、「Office プロファイル※文字化けしている場合は一番上のリンク」をクリックします。



プロフィール画面が開きます。「プロフィールの更新」をクリックします。



画面をスクロールし、「言語と地域の設定を変更する方法」をクリックします。



メニューが表示されますので、「こちら」をクリックします。



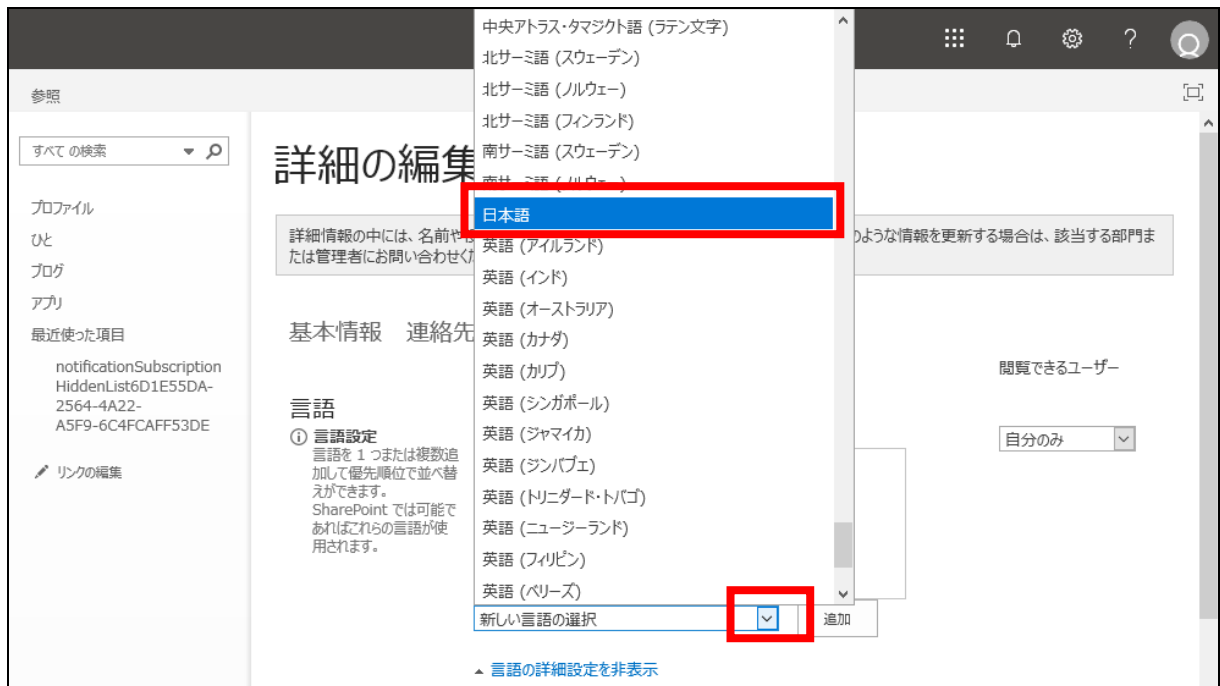
詳細のページが表示されますので、「…」をクリックし、表示されるメニューの「言語と地域」をクリックします。



表示言語の欄に「言語は選択されていません」と表示されている場合は、ここで言語を追加します。



プルダウンメニューから「日本語」を選択します。



追加ボタンをクリックします。



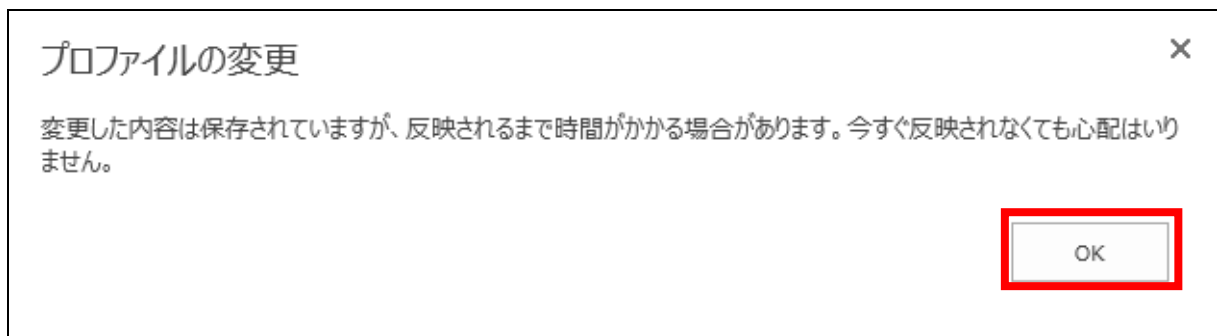
日本語が追加されます。



画面一番下の「すべて保存して閉じる」をクリックします。



次のメッセージが表示された場合は、OK をクリックします。




しばらくして、元の画面に戻ります。



### 3. OneDrive の表示言語の変更方法

次に OneDrive の表示言語の変更に移ります。OneDrive は SharePoint という機能を利用しており、Office365 グループや Teams も同様に SharePoint の機能を利用しています。ここで説明する方法は個人の SharePoint の表示言語を変更する方法となりますので、OneDrive 以外でも日本語以外の言語で表示されている個所も併せて変更されます。

OneDrive にログインし、画面右上の「」をクリックし、表示されるメニュー内の「OneDrive の設定」をクリックします。



画面左のメニューの「その他の設定」をクリックし「地域の設定」をクリックします。





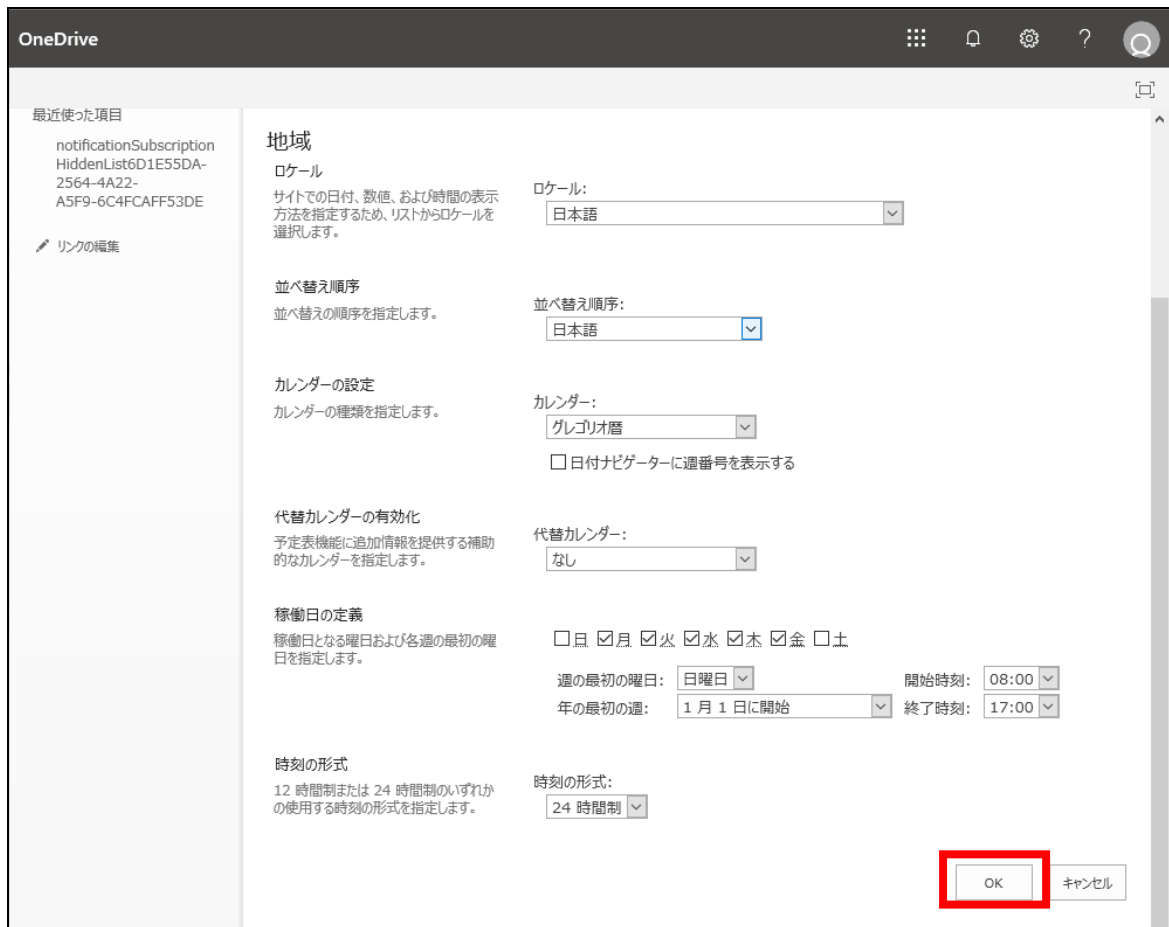
それぞれ日本に設定されていない個所を日本に設定します。



以下のように変更します。



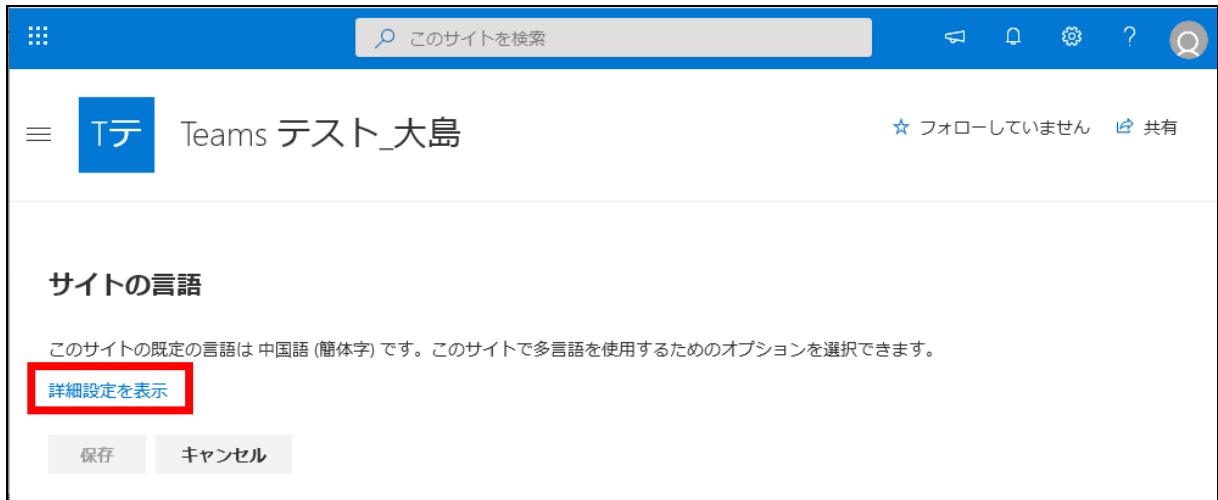
画面一番下の「OK」をクリックします。



続いて、言語設定を変更します。「言語設定」をクリックします。

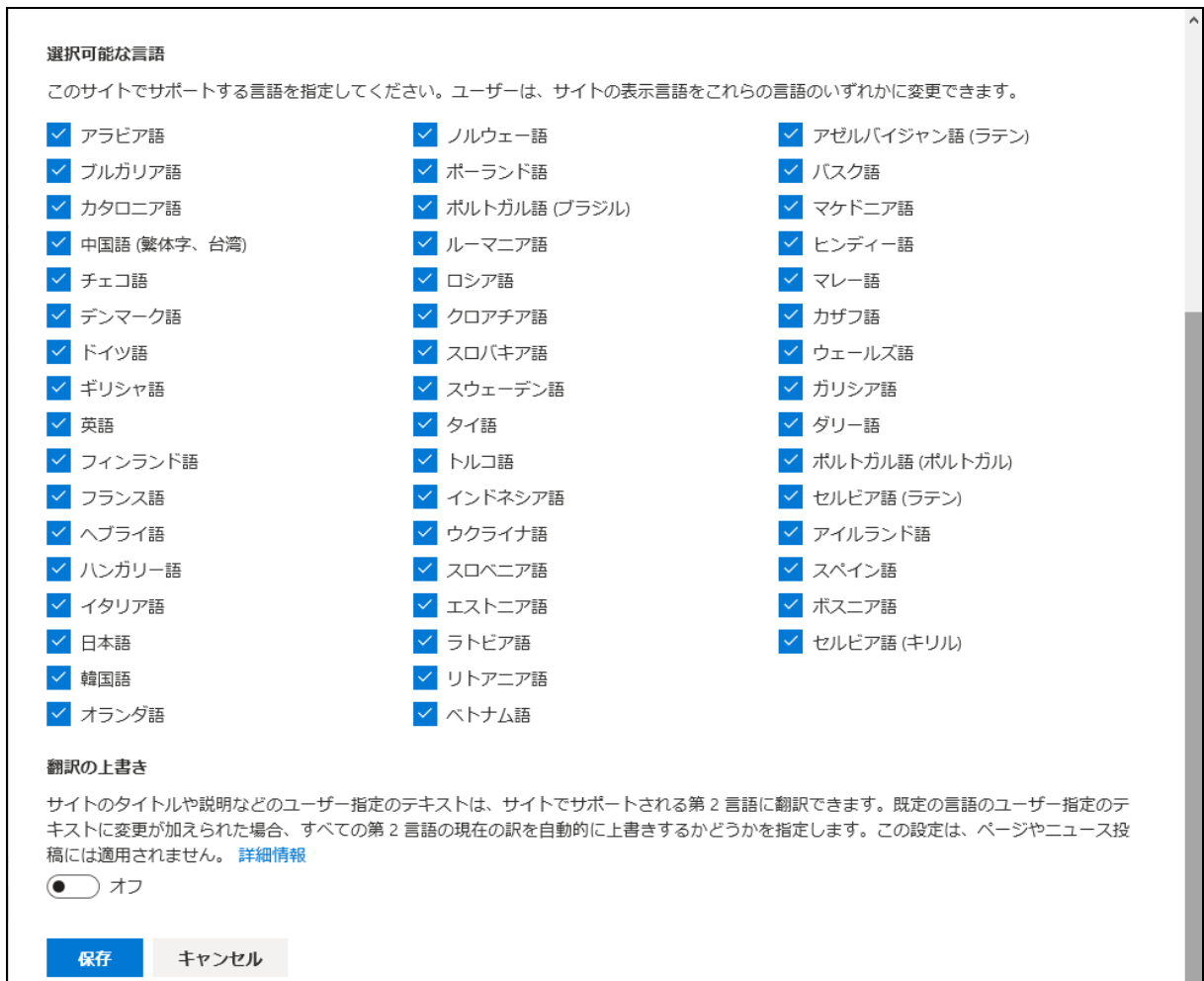


開いた画面の「詳細設定を表示」をクリックします。



選択可能な言語が表示されますので、日本語以外のチェックを外します。

※一つの言語（例えばアラビア語）をクリックし、tab キーとスペースキーを交互に押すことにより、チェックを付けたたり外したりできます。



画面左下の「保存」をクリックします。

**選択可能な言語**

このサイトでサポートする言語を指定してください。ユーザーは、サイトの表示言語をこれらの言語のいずれかに変更できます。

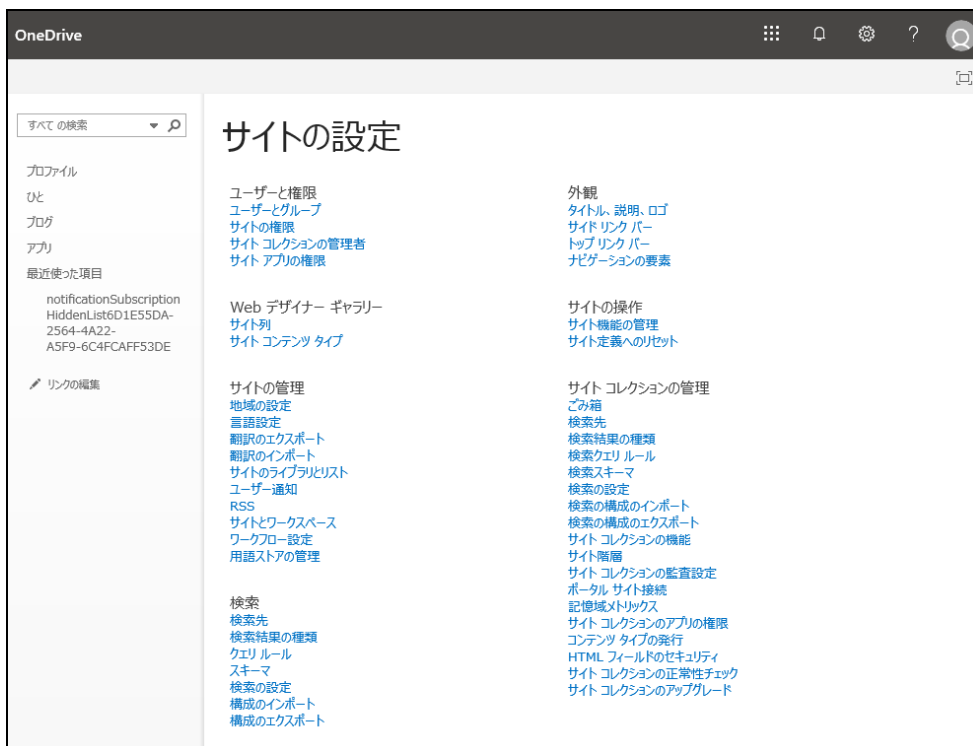
<input type="checkbox"/> アラビア語	<input type="checkbox"/> ノルウェー語	<input type="checkbox"/> アゼルバイジャン語 (ラテン)
<input type="checkbox"/> ブルガリア語	<input type="checkbox"/> ポーランド語	<input type="checkbox"/> バスク語
<input type="checkbox"/> カタロニア語	<input type="checkbox"/> ポルトガル語 (ブラジル)	<input type="checkbox"/> マケドニア語
<input type="checkbox"/> 中国語 (繁体字、台湾)	<input type="checkbox"/> ルーマニア語	<input type="checkbox"/> ヒンディー語
<input type="checkbox"/> チェコ語	<input type="checkbox"/> ロシア語	<input type="checkbox"/> マレー語
<input type="checkbox"/> デンマーク語	<input type="checkbox"/> クロアチア語	<input type="checkbox"/> カザフ語
<input type="checkbox"/> ドイツ語	<input type="checkbox"/> スロバキア語	<input type="checkbox"/> ウェールズ語
<input type="checkbox"/> ギリシャ語	<input type="checkbox"/> スウェーデン語	<input type="checkbox"/> ガリシア語
<input type="checkbox"/> 英語	<input type="checkbox"/> タイ語	<input type="checkbox"/> ダリー語
<input type="checkbox"/> フィンランド語	<input type="checkbox"/> トルコ語	<input type="checkbox"/> ポルトガル語 (ポルトガル)
<input type="checkbox"/> フランス語	<input type="checkbox"/> インドネシア語	<input type="checkbox"/> セルビア語 (ラテン)
<input type="checkbox"/> ヘブライ語	<input type="checkbox"/> ウクライナ語	<input type="checkbox"/> アイルランド語
<input type="checkbox"/> ハンガリー語	<input type="checkbox"/> スロベニア語	<input type="checkbox"/> スペイン語
<input type="checkbox"/> イタリア語	<input type="checkbox"/> エストニア語	<input type="checkbox"/> ポスニア語
<input checked="" type="checkbox"/> 日本語	<input type="checkbox"/> ラトビア語	<input type="checkbox"/> セルビア語 (キリル)
<input type="checkbox"/> 韓国語	<input type="checkbox"/> リトアニア語	
<input type="checkbox"/> オランダ語	<input type="checkbox"/> ベトナム語	

**翻訳の上書き**

サイトのタイトルや説明などのユーザー指定のテキストは、サイトでサポートされる第 2 言語に翻訳できます。既定の言語のユーザー指定のテキストに変更が加えられた場合、すべての第 2 言語の現在の訳を自動的に上書きするかどうかを指定します。この設定は、ページやニュース投稿には適用されません。 [詳細情報](#)

オン  
 オフ

もとの画面に戻り、これで設定完了です。



以上