

知っていたら  
得をする!?

# 京都産業大学生のための 予算・決算ガ

皆さんが納めている学費がどのように使われているか、具体的に考えたことはありますか？

講義を受ける、図書館で本を借りる、シャトルバスに乗る…。これらの学生生活すべてに「大学のお金」が関わっています。

大学では、毎年しっかりと計画を立てて、皆さんの学生生活をサポートするためにお金を活用しています。

大学の「お金の使い道」を知ることは、大学が皆さんのために用意しているメニューを知ることにつながります。

より充実したキャンパスライフのために、大学のお金のあれこれを徹底解説します！



まずは会計の基礎知識をしっかりと理解。



## 予算 とは？

その年度に行う事業による収入と支出の  
予測のこと。これから1年の大学の動きが  
分かります。

▶ 概要 P03～ ▶ 予算 P05～



## 決算 とは？

年度単位で収入・支出を算定し、経営  
状態を明らかにすること。その年度の大学の  
動きが分かります。

▶ 決算 P07～



市バスを愛用しています。実は学生定期は  
均一区間なら同じ値段!おトクにエコです!

02

法学部 3年次生 川原 彩香さん



時間があるときは、お弁当をつくっています。  
好きなものを詰められるし、過包装も防止!

法学部 4年次生 池戸 理恵さん

まずは大学のお金の仕組みを知ろう！

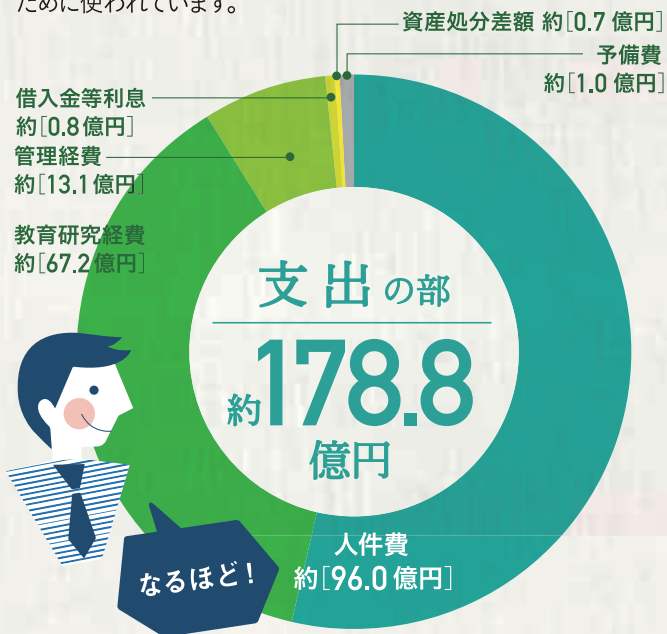
# 2012年度 予算概要

大学の予算は「収入」と「支出」で成り立っています。収入の大半は皆さんから納められた学費です。主な支出は教員・職員の人件費、教育研究活動にかかる諸経費です。

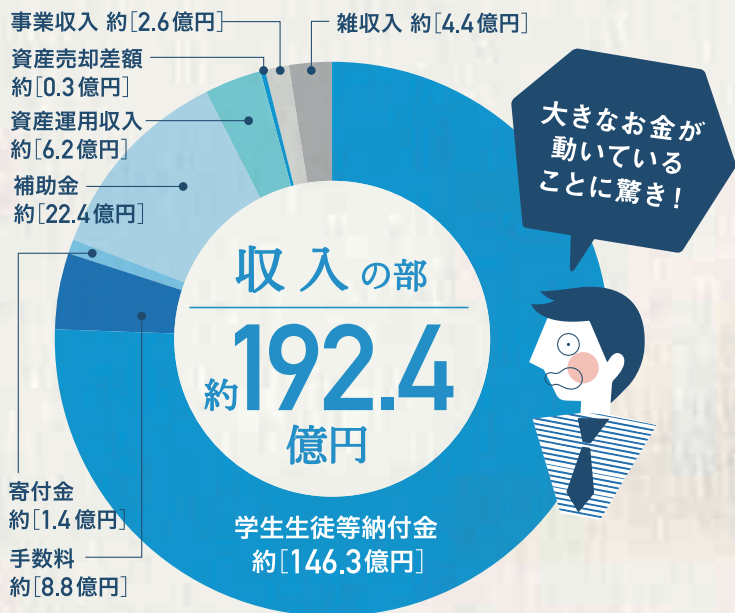
## 大学の一年間の収入と支出ってどれくらい？

### 大学の支出は学生のため！

支出のほとんどが皆さんの学修をサポートするために使われています。



※2012年度 消費収支予算



### 大学の収入は学費だけじゃない？！

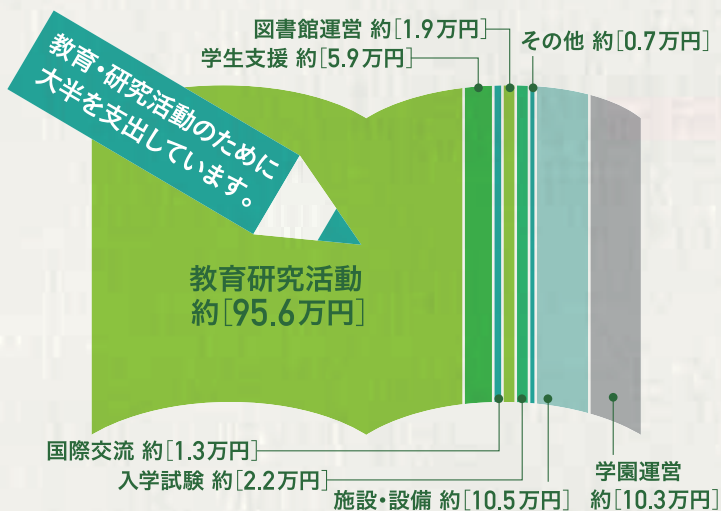
大学は、学費はもちろん、国からの補助金や受験料などの手数料、預貯金・債券の受取利息などの資産運用収入など、いろいろな収入で運営しています。

## 学生1人当たりで見ると…？

### 支出合計

約128.4万円

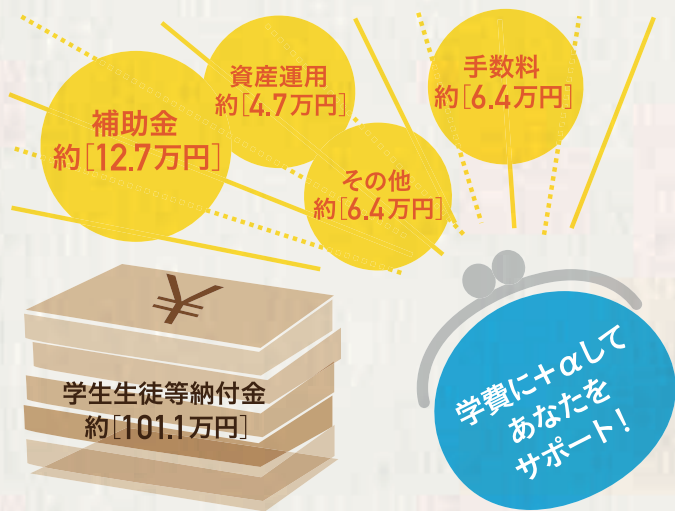
支出の約7割を皆さんの教育・研究活動費に充て、一人当たり年間約128万4千円で学生生活をサポート！目一杯活用してくださいね。



### 収入合計

約131.3万円

学費のほか、補助金や資産運用収入もプラスして大学は学生サポートの充実に努めています。



※学費は全学部 of 学生一人当たりの平均を算出。

部屋の照明を使わないときは、「Turn Off the Light」!

あとは、エアコンを極力つけない。意外と、窓をちょっと開けているだけで暑さがまぎれます。

Message for you!

経営学部 4年次生 ミラー・キャスリンさん

充実の学生サポートをご紹介します!

# 2012年度 事業計画

(一部抜粋)

大学では大切な資金を有効に活用するため予算を組んでいますが、その基になるのが年度ごとに立てる「事業計画」です。下記では、2012年度に計画されている事業の中でも、特に学生生活充実に役立つものをご紹介します。

本年度充実の進路支援!

➔ 進路支援  
約8,100万円



就職活動をしっかりサポート!  
「求人斡旋型」個人指導を強化。

短期決戦型の様相を呈している就職活動に向け、進路支援を強化。企業訪問等により確保した求人枠を学生へ斡旋する「求人斡旋型」の個人指導を重視した支援を展開していきます。就職ガイダンスや模擬面接などの多彩な就職支援プログラムと併せて、より一層、一人一人に合わせた質の高い進路支援を行います。

➔ キャリア教育  
約1億3,200万円

1年次から実践型インターンシップ科目を受講!  
社会と協力し「働く力」を育む。

「平成22年度 大学生の就業力育成支援事業」として国からも認められたプログラムをもとに、地元企業と協力しながら、就業力向上を推進。特に、1年次からの実践型インターンシップの実施や、「企業と大学のハイブリッド」科目など、PBL型の科目を発展させます。

学生生活を充実させる、  
多彩なサポート。

➔ 情報教育  
約2億3,600万円

「moodle」がさらに進化する!

最新機器の導入に加え、本年度は学習支援システム「moodle」をバージョンアップし、操作性を向上。講義資料の閲覧や課題の提出など、学内はもちろん、自宅学習の効率も向上します!

➔ 奨学金  
約3億3,900万円

国内でも海外でも、安心して学べる環境づくりへ。すべての学生が安心して学生生活を送れるよう、本学では独自の奨学金制度を数多く設置。本年度は新たに、成績優秀な学生の留学を支援する奨学金を開設します。

➔ 課外活動  
約1億6,400万円



関西や全国へ、クラブ・サークル活動を後押し!  
個人・団体共に、全国大会や西日本大会出場の際の交通費援助を厚くすることで、京都産業大学のクラブのさらなる飛躍を後押しします。

➔ 修学支援  
約970万円



学生の目線を大切に、きめ細かな学習支援を。  
2012年度は経営学部の初年次ゼミで先輩が新生をサポートする「学生ピア・サポーター」を試験的に配置。新生の悩みの早期解決に向け、学生の目線を大切に学習支援を発展させます。

本年度は進路支援をはじめ、学生生活を充実させるこれらの事業をさらに発展させていく予定です!



M 水の無駄使いにならないように、  
シャワーの時間には気をつけています。



M ゴミをしっかりと分別!日本はフランスより  
分別のマナーがよくて感心しました。

# 発展、学生生活支援活動の を実現します。



大学の全ての収入・支出の内容と支払いのてん末を表しているのが、資金収支予算書です。

収入の部 (単位：千円)			
科 目	予 算	前年度予算	増 減
学生生徒等納付金収入 <b>5</b>	14,631,510	14,230,327	401,183
手数料収入 <b>6</b>	877,951	945,171	△ 67,220
寄付金収入	93,335	182,592	△ 89,257
補助金収入 <b>7</b>	2,242,960	2,207,802	35,158
資産運用収入 <b>8</b>	616,790	718,633	△ 101,843
資産売却収入	0	67,000	△ 67,000
事業収入	264,064	298,954	△ 34,890
雑収入	435,399	382,330	53,069
借入金等収入	0	3,000,000	△ 3,000,000
前受金収入	2,611,794	2,590,970	20,824
その他の収入	4,576,985	3,278,679	1,298,306
資金収入調整勘定	△ 2,831,063	△ 2,924,359	93,296
収入小計	23,519,725	24,978,099	△ 1,458,374
前年度繰越支払資金	5,552,780	6,014,297	△ 461,517
収入の部合計	29,072,505	30,992,396	△ 1,919,891

主に、今年のみに関わる大学の収支を管理しているのが、消費収支予算です。お財布に入ったお金だけ使っていれば、貯金には影響しないように、「今年使ってもよいお金」の動きを表しています。

消費収入の部 (単位：千円)			
科 目	予 算	前年度予算	増 減
学生生徒等納付金	14,631,510	14,230,327	401,183
手数料	877,951	945,171	△ 67,220
寄付金	143,335	232,592	△ 89,257
補助金	2,242,960	2,207,802	35,158
資産運用収入	616,790	718,633	△ 101,843
資産売却差額	30,208	81,071	△ 50,863
事業収入	264,064	298,954	△ 34,890
雑収入	435,399	382,330	53,069
帰属収入合計 <b>2</b>	19,242,217	19,096,880	145,337
基本金組入額 <b>3</b>	△ 4,600,424	△ 2,049,053	△ 2,551,371
消費収入合計	14,641,793	17,047,827	△ 2,406,034

## 5 学生生徒等納付金収入

入学金、授業料や実験実習費、教育充実費などの学費です。本学の主な収入源となっています。

## 6 手数料収入

入試の受験料を中心とし、その他には各種証明書の発行手数料などがあります。

## 7 補助金収入

国庫補助金である「私立大学等経常費補助金」や「私立大学等研究設備整備費等補助金」などがあり、学生生徒等納付金収入に次ぐ収入源です。皆さんの教育は、国や国民の方々にも支えられています。

## 8 資産運用収入

大学が保有する預貯金や債券(国債、財投機関債など)の利息収入が中心です。その他、大学諸施設の賃貸料収入も含まれます。

{財務データ} ココが大切!

## 2012年度 消費収支予算書のポイント

中央図書館書庫棟の完成、新1号館・新7号館の建設着工、8号館横周回道路整備、第2実験室棟バリアフリー化工事等に伴う固定資産の取得、またさらなる教育研究環境の充実に取り組むために必要な資金を留保するために、46億円の基本金の組入れを行うことが主な特徴です。

長期休暇のときは、下宿のコンセントを全て抜いてから実家に帰ります。小学校のときに読んだマンガで、「コンセントは抜く!」って書いてあったのが、とても印象に残っていますね。



{財務データ} ココが大切!

## 2012年度 資金収支予算書のポイント

壬生校地、6号館ブリッジなどの完成に伴い、施設関連の支出が減少しました。新1号館、中央図書館書庫棟などの施設の建設工事資金に充てるために、引当特定資産の取り崩しによりその他の収入が増加したことが今年度の予算の特徴です。

### 1 人件費支出

専任教職員や非常勤講師、嘱託職員、契約職員といった教職員の給与などです。

### 2 施設関係支出

土地や建物などの固定資産取得のための支出です。壬生校地や6号館ブリッジなどの完成に伴い、前年度と比較して予算減少となりました。

### 3 設備関係支出

教育研究のための機器備品、図書などの固定資産取得のための支出です。

### 4 資産運用支出

将来の固定資産取得のための積立金や、特定事業目的のための引当資産などへの繰入額です。

### 1 減価償却額

有形固定資産の劣化分を耐用年数(使用予定年数)に応じて費用として計上するものです。

### 2 帰属収入

負債とならない大学の収入(学生生徒等納付金・手数料・寄付金・補助金など)のことです。

### 3 基本金組入額

固定資産(土地・建物・備品・図書など)の取得、将来の固定資産取得のための積立金や特定目的(奨学事業・課外活動事業など)のための基金への積み増しのために充てられた額を表します。

2012年度予算

## 教育・研究活動の 充実への取り組み

### 大学の 家計簿 資金収支予算

支出の部 (単位:千円)			
科 目	予 算	前年度予算	増 減
人件費支出 <b>1</b>	9,893,341	10,316,006	△ 422,665
教育研究経費支出	4,617,138	4,240,918	376,220
管理経費支出	1,131,863	1,121,840	10,023
借入金等利息支出	82,643	63,348	19,295
借入金等返済支出	698,570	270,000	428,570
施設関係支出 <b>2</b>	3,160,668	5,045,272	△ 1,884,604
設備関係支出 <b>3</b>	1,006,754	980,347	26,407
資産運用支出 <b>4</b>	2,422,535	3,589,689	△ 1,167,154
その他の支出	1,055,930	587,761	468,169
予備費	100,000	100,000	0
資金支出調整勘定	△ 819,427	△ 875,565	56,138
支出小計	23,350,015	25,439,616	△ 2,089,601
次年度繰越支払資金	5,722,490	5,552,780	169,710
支出の部合計	29,072,505	30,992,396	△ 1,919,891

### 大学の お財布 消費収支予算

消費支出の部 (単位:千円)			
科 目	予 算	前年度予算	増 減
人件費 (退職給与引当金繰入額)	9,595,692 (242,335)	9,907,240 (327,689)	△ 311,548 △ (85,354)
教育研究経費 (減価償却額) <b>1</b>	6,722,833 (2,105,695)	6,176,558 (1,935,640)	546,275 (170,055)
管理経費 (減価償却額) <b>1</b>	1,307,099 (175,236)	1,296,479 (174,639)	10,620 (597)
借入金等利息	82,643	63,348	19,295
資産処分差額	68,882	45,578	23,304
予備費	100,000	100,000	0
消費支出合計	17,877,149	17,589,203	287,946
当年度消費支出超過額	3,235,356	541,376	2,693,980
前年度繰越消費収入超過額	254,106	795,482	△ 541,376
翌年度繰越消費支出超過額	2,981,250	△ 254,106	3,235,356



幼稚園の制服を親戚の子にあげたり、着ない服をフリマへ託してリユースへ!



水を汚さないように、お皿に残った汚れは紙で拭いてからお皿を洗います!

2011年度 決算と事業報告

2011年度の取り組みをお金の観点から  
振り返ってみましょう!



## 資金収支 計算書

支出の部 (単位：千円)			
科目	予算	決算	差異
人件費支出	10,316,006	10,280,951	35,055
教育研究経費支出	4,240,918	4,304,276	△ 63,358
管理経費支出	1,121,840	1,086,492	35,348
借入金等利息支出	63,348	63,348	0
借入金等返済支出	270,000	270,000	0
施設関係支出	5,045,272	4,766,534	278,738
設備関係支出	980,347	619,028	361,319
資産運用支出	3,589,689	3,564,722	24,967
その他の支出	587,761	1,109,153	△ 521,392
予備費	100,000	—	100,000
資金支出調整勘定	△ 875,565	△ 1,740,307	864,742
支出小計	25,439,616	24,324,197	1,115,419
次年度繰越支払資金	5,552,780	6,500,622	△ 947,842
支出の部合計	30,992,396	30,824,819	167,577

収入の部 (単位：千円)			
科目	予算	決算	差異
学生生徒等納付金収入	14,230,327	14,186,012	44,315
手数料収入	945,171	859,445	85,726
寄付金収入	182,592	195,575	△ 12,983
補助金収入	2,207,802	2,221,454	△ 13,652
資産運用収入	718,633	722,312	△ 3,679
資産売却収入	67,000	76,683	△ 9,683
事業収入	298,954	287,260	11,694
雑収入	382,330	573,968	△ 191,638
借入金等収入	3,000,000	3,000,000	0
前受金収入	2,590,970	2,517,424	73,546
その他の収入	3,278,679	3,230,846	47,833
資金収入調整勘定	△ 2,924,359	△ 3,060,457	136,098
収入小計	24,978,099	24,810,522	167,577
前年度繰越支払資金	6,014,297	6,014,297	0
収入の部合計	30,992,396	30,824,819	167,577

## 2011年度事業報告

昨年度の注目事業を  
レポート!

2011年度は、2015年に迎える創立50周年記念事業の一環として、京都・壬生に「知」の発信拠点となる「むすびわざ館」を設置。その他、情報設備の充実や学内アクセスの向上などを実施しました。

● 新たな知の発信拠点  
「むすびわざ館」完成!

壬生校地に「むすびわざ館」が完成。本学と社会を結ぶ「知の発信拠点」として、2012年4月より新たにスタートを切りました。

● 最先端の情報教育環境へ!

● 先端情報学専攻、始動。

大学院工学研究科情報通信工学専攻(博士前期課程)を再編し、先端情報学研究科先端情報学専攻(修士課程)を設置。これにより本学は、9学部24学科・大学院9研究科体制となりました。

● より高性能のコンピュータ環境を整えました。

教育用コンピュータ約2千3百台のうち、約900台を最新機に。課外活動クラブ部室、学生寮、研修棟などに配備している約850台のコンピュータも、より高性能化し、全学共同・学部学科専用情報処理教室等に設置されたパソコンすべてに最新OS(Windows7)を導入しました。



家では毎年セイヨウアサガオを育て、緑のカーテンに。葉っぱがとても大きくて、手の平くらいの大きさになるんですよ! 一番大きな窓をふさぐと、とても家の中が涼しくなります。

Message for you!

文化学部 3年次生 廣瀬 由子さん



## Point! 学校法人会計の特徴・企業会計との違い

学校法人は教育研究が目的であり、企業のように利益を得ることが目的ではないため、企業会計における損益計算は適用されていません。学校法人会計では、収支のバランスと財政の状態を正しく捉え、法人の永続的発展に役立てるため、資金収支計算書、消費収支計算書、貸借対照表の3つの計算書類を作成しています。資金収支計算書は、その年度の支払資金の状況、その年度に行った諸活動に対応する収支内容を表しています。企業会計のキャッシュ・フロー

計算書とは作成方法が異なりますが、資金の動きを示しているという点では似ています。そして、消費収支計算を通じて、消費収支計算書と貸借対照表が作成されます。

消費収支計算書は、その年度の消費収入と消費支出の内容及びバランスを明らかにし、学校法人の経営状況を表すものです。消費収支計算では、基本金の組み入れがありますが、この基本金とは、企業会計でいう資本金とは異なり、学校を安定的で永続的に経営するための財政的な基盤を確保するための仕組みです。

貸借対照表は、年度末における資産、負債、基本金及び収支差額を明らかにし、学校法人の財政状態を表すものです。

## 消費収支 計算書

消費支出の部 (単位：千円)			
科目	予算	決算	差異
人件費 (退職給与引当金繰入額)	9,907,240 (327,689)	9,888,834 (355,837)	18,406 △ (28,148)
教育研究経費 (減価償却額)	6,176,558 (1,935,640)	6,274,157 (1,965,239)	△ 97,599 △ (29,599)
管理経費 (減価償却額)	1,296,479 (174,639)	1,262,716 (174,901)	33,763 △ (262)
借入金等利息	63,348	63,348	0
資産処分差額	45,578	72,225	△ 26,647
徴収不能額	0	57	△ 57
予備費	100,000	—	100,000
消費支出合計	17,589,203	17,561,337	27,866
当年度消費収入超過額	0	381,196	△ 381,196
当年度消費支出超過額	541,376	0	541,376
前年度繰越消費収入超過額	795,482	795,482	0
翌年度繰越消費収入超過額	254,106	1,176,678	△ 922,572

消費収入の部 (単位：千円)			
科目	予算	決算	差異
学生生徒等納付金	14,230,327	14,186,012	44,315
手数料	945,171	859,445	85,726
寄付金	232,592	246,729	△ 14,137
補助金	2,207,802	2,221,454	△ 13,652
資産運用収入	718,633	722,312	△ 3,679
資産売却差額	81,071	90,792	△ 9,721
事業収入	298,954	287,260	11,694
雑収入	382,330	575,673	△ 193,343
帰属収入合計	19,096,880	19,189,677	△ 92,797
基本金組入額	△ 2,049,053	△ 1,247,144	△ 801,909
消費収入合計	17,047,827	17,942,533	△ 894,706

● 約80万冊収容の中央図書館書庫棟、建設中！  
2012年9月完成予定の中央図書館書庫棟の建設に着手。図書収容能力を約80万冊拡大するとともに、書庫機能の自動化によりサービスの向上を図ります。



● バリアフリー化と学内アクセスを向上！  
5・6・11号館にスロープと自動ドアを設置し、バリアフリー化を推進。さらに、8号館と6号館を結ぶ渡り廊下を設置し、学内のアクセスの快適化を図りました。



● 総合グラウンドが、世界陸上と同基準の舗装に！  
総合グラウンド(陸上競技場)を改修。世界陸上などの国際大会の開催基準の一つでもある全天候型舗装を施し、高水準の競技施設となりました。

M コンビニでは割り箸やストローなど必要ない分はもらえません！

08 コンピュータ理工学部 2年次生 菅野 大貴さん



M バイクも持っていますが、移動はできるだけバスなどの公共交通機関を使います！

コンピュータ理工学部 2年次生 清水 控視さん

2011年度 貸借対照表

大学の総資産の9割以上は  
校舎や図書など、学びを支える固定資産!

2011年度  
決算



2011年度 貸借対照表

資産の部 (単位: 千円)			
科目	本年度末	前年度末	増 減
土地	28,029,885	28,029,512	373
建物	29,742,718	24,129,186	5,613,532
構築物	3,375,506	2,985,125	390,381
教育研究用機器備品	2,296,218	2,289,014	7,204
その他の機器備品	329,095	325,341	3,754
図書	6,509,454	6,405,065	104,389
車輛	2,457	3,276	△ 819
建設仮勘定	334,866	3,209,895	△ 2,875,029
施設利用権	2,192	0	2,192
著作権	4,200	5,250	△ 1,050
長期貸付金	24,419	29,420	△ 5,001
貸与奨学金	112,912	132,468	△ 19,556
有価証券	10,000	10,000	0
引当特定資産	48,030,065	47,044,014	986,051
差入保証金	5,500	5,500	0
固定資産計	118,809,487	114,603,066	4,206,421
現金預金	6,500,622	6,014,297	486,325
未収入金	509,573	417,358	92,215
短期貸付金	2,437	2,662	△ 225
貸与奨学金	24,948	27,624	△ 2,676
前払金	9,320	9,950	△ 630
立替金	44,898	1,124	43,774
仮払金	1,900	0	1,900
流動資産計	7,093,698	6,473,015	620,683
合計	125,903,185	121,076,081	4,827,104

負債および基本金の部 (単位: 千円)			
科目	本年度末	前年度末	増 減
長期借入金	6,451,430	4,150,000	2,301,430
退職給与引当金	5,290,444	5,682,562	△ 392,118
長期未払金	18,817	2,457	16,360
固定負債計	11,760,691	9,835,019	1,925,672
短期借入金	698,570	270,000	428,570
未払金	1,714,103	820,246	893,857
前受金	2,517,424	2,551,273	△ 33,849
預り金	206,987	222,473	△ 15,486
流動負債計	5,137,084	3,863,992	1,273,092
負債の部合計	16,897,775	13,699,011	3,198,764
第1号基本金	95,760,643	93,812,250	1,948,393
第2号基本金	1,392,907	2,133,378	△ 740,471
第3号基本金	9,494,182	9,454,960	39,222
第4号基本金	1,181,000	1,181,000	0
基本金の部合計	107,828,732	106,581,588	1,247,144
翌年度繰越 消費収入超過額	1,176,678	795,482	381,196
合計	125,903,185	121,076,081	4,827,104

{財務データ} ココが大切!

2011年度 貸借対照表のポイント

2011年度は壬生校地の開設に伴い、資産の部では建物や構築物等、固定資産が大幅に増加しました。またその建設資金の借入れにより、負債の部では長期借入金が増加し、また、基本金の部においては、固定資産の取得額である第1号基本金が増加しました。

事業計画書や  
事業報告書については、  
下記アドレスからも  
ご覧いただけます。

Check!



2012年度の予算では、2015年の創立50周年記念に向けた取り組みや事業への予算が措置されますが、既存の業務を見直し、支出削減にも継続して取り組み、まいりますので、引き続きご理解とご協力をお願いいたします。

▶ <http://www.kyoto-su.ac.jp/outline/zaimu/>

総括

2011年度の決算は、帰属収入が19億9,000万円と、予算対比で9,300万円上回り、消費支出額が17億6,100万円と予算額を2,800万円抑えることができました。また、基本金組入額が12億4,700万円と予算対比で8億200万円下回り、結果として、前年度に引き続き収支均衡を維持し、永続的な発展のための財政基盤を確立できました。

コンビニで袋をもらわないようにしています。学内だと買ったものをすぐに使うことが多いので、テープで十分。ちょっと持ち歩くときでも、カバンに入れば大丈夫!

Message for you!

経営学部 2年次生 菅原 一馬さん

