

# 大学のお金を

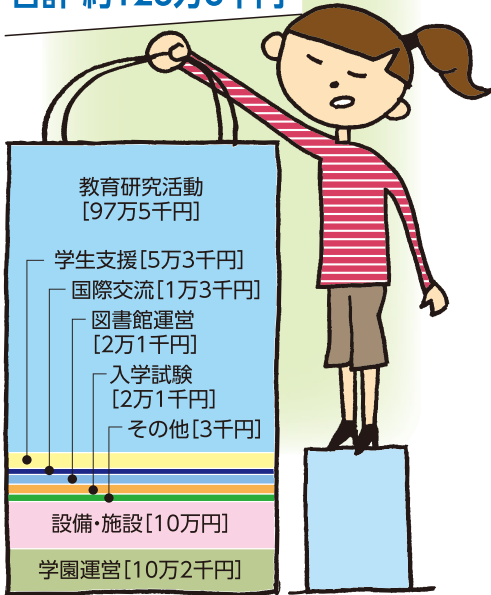
## 知る！

大学のお金というと金額も大きく、内容も複雑です。まずは、大学の収入・支出を学生1人当たりに換算して、「大学のお金の流れ」の概要を見てみましょう。

※学生の皆さんが所属する学部によって、学費は異なります。ここでは、参考までに、全学部の学生1人当たりの平均を算出しています。

学生1人当たりに換算した  
**支出は…。**

**合計 約128万8千円**



※学生1人当たりに使われる資金は、皆さんが学修や研究活動を行うための予算で、よりよい学修環境づくりに充てられています。

学生1人当たりに換算した  
**収入は…。**



※大学を運営していくためには、学費はもちろんだ、国からの補助金や寄付金、資産運用収入など、いろいろな資金が必要となります。



それとともに、実践型インターンシップ科目をはじめ、就業体験を取り入れた科目を新たに開講します。

就業力育成を目指したPBL型科目の強化など、約4,300万円を予定しています。

「平成22年度文部科学省就業力育成支援事業」に採択された計画を基に、キャリア形成支援教育の質的向上と量的な拡大を図り、「幅広い職業人育成」に力を入れます。中でもPBL型科目の充実を目指し、より多くの学生が受講できる体制を整備。

### ◎ キャリア教育

皆さんがよりよい学生生活を送れるように、さまざまなかごで予算が活用されています。ここでは、2011年度に計画されている事業の一部をご紹介します。

**2011年度に計画されているサポートは…。**

(一部抜粋)



約1,000万円の予算で、修学支援体制の充実を図ります。

学生の視点から新入生を支援する「ピアサポート制度」や「出席確認システム」を活用した修学支援などを発展させ、きめ細かな修学支援体制の充実を図ります。また、学外での活動に要する交通費を一定額支給するなど、ゼミ活動の活性化を図ります。

### ◎ 修学支援の充実

## Message!

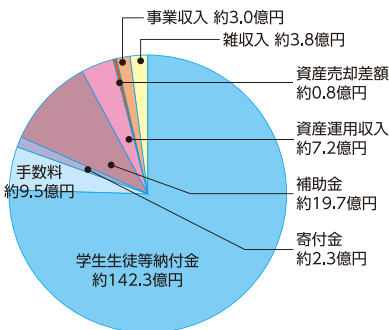


今、人気の「AKB48のRIVER」。PVを見ていると自然と元気をもらえます。寝る前によく聴いていますが、テンションが上がりがすぎて寝られなくなります(笑)。(法学部 2年次生 木村 千紗さん)

# 大学の予算を 見てみよう！

予算の内訳を図にしてみると...

## 収入の部 約188.6億円



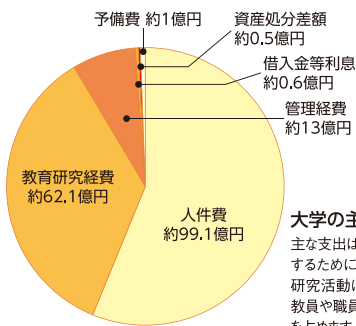
### 大学の主な収入は…。

全体の75%を占める学費や入学金が中心となります。そのほか、国からの補助金、受験料などの手数料、預貯金・債券の受取利息など、資産運用収入があります。



大学では大切な資金を無駄にしないよう、年度ごとに「事業計画」を立て、それに基づいて予算を組むとともに、何を行つたかをしっかりとお知らせするための「事業報告書」および決算を公開しています。

## 支出の部 約176.3億円



### 大学の主な支出は…。

主な支出は、皆さんをサポートするために充てられる、教育研究活動にかかる諸経費や教員や職員の人件費が大半を占めます。

※収入と支出の差額は次年度以降に繰り越されます。

### 奨学金

安心して学生生活を送れるよう、経済的な支援も充実！約3億3,500万円を奨学金の予算に。

各学部の学業成績優秀者、課外活動優秀者への奨学金や外国留学支援金など、学生生活を安心して送れるように本学では大学独自の奨学金制度(奨励金・授業料減免)を数多く設置。また、家計急変による学生を支援する新たな給付奨学金も設けます。

### 進路支援

約4,800万円の予算で、充実の進路支援体制を整えます。

各種就職ガイダンスや模擬面接、就職筆記試験対策強化をはじめ、職業観や人生観を明確にする実践志向型プログラムと、多様な進路・就職支援プログラムを編成。各プログラムの強化にも取り組んでいます。

### 課外活動

約1億5,600万円で、志学会やクラブサークルの活動を支援。

学生の代表として大学と交渉を行ったり、さまざまな行事やイベントなどを運営する「志学会」の予算やクラブ・サークルなどの課外活動を支援するために使われます。

### ほかにも

● シャトルバス 約7,300万円  
大学↑上賀茂神前 大学↓二軒茶屋駅前を無料で運行しているシャトルバスを継続します。

● サギタリウスチャレンジ 約500万円  
「チャレンジ部門」「スピーチコンテスト部門」「マイセイコンテスト部門」「ディベートコンテスト部門」「グッドトライ部門」の5部門で毎年募集を行い、優秀な企画作品に対して今年も奨励金を授与します。

### 情報教育

約2億6,000万円。

情報処理教室の約900台のパソコンを更改するなど、常に最新の高機能な情報設備を提供。情報教育の整備・充実に図ります。

## Message!

元気をもらえる1曲というのは、なかなか絞り込めませんが、「RADWIMPS」の曲なら、どんなときでも元気をもらえます。(左: コンピュータ理工学部 2年次生 松岡 絃矢さん) あまり落ち込んだりしない方なのですが、僕の元気になる曲は「ゆずの春風」です。この曲を聴くとやっぱり前向きになれる。(右: コンピュータ理工学部 2年次生 豊永 一貴さん)



大学のお金の「やりくり」が見える

## 2011年度 資金収支予算書

大学の家計簿ともいえる「資金収支予算書」は、大学の諸活動に対応するすべての収入・支出の内容と支払資金(現金・預金)のてん末を表します。

### 収入の部

(単位:千円)

科目	予算	前年度予算	増	減
学生生徒等納付金収入	14,230,327	13,940,429	289,898	
手数料収入	945,171	992,830	△ 47,659	
寄付金収入	182,592	80,000	102,592	
補助金収入	1,967,017	2,140,894	△ 173,877	
資産運用収入	718,633	732,141	△ 13,508	
資産売却収入	67,000	0	67,000	
事業収入	298,954	310,948	△ 11,994	
雑収入	382,330	351,478	30,852	
借入金等収入	0	3,000,000	△ 3,000,000	
前受金収入	2,590,970	2,589,163	1,807	
その他の収入	5,778,679	1,552,015	4,226,664	
資金収入調整勘定	△ 2,924,359	△ 2,821,973	△ 102,386	
収入小計	24,237,314	22,867,925	1,369,389	
前年度繰越支払資金	5,095,315	6,258,477	△ 1,163,162	
収入の部合計	29,332,629	29,126,402	206,227	

#### 学費は最大の収入源。

入学金、授業料や実験実習費、教育充実費などの学費です。本学の主な収入源となっています。

#### 受験料なども収入源。

入試の受験料が中心で、その他、各種証明書の発行手数料などがあります。

#### 国からの補助金も大学を支えています。

国庫補助金である「私立大学等経常費補助金」や「私立大学等研究設備整備費等補助金」などがあり、学生生徒等納付金収入に次ぐ収入源です。皆さんの教育は、国や国民の方々にも支えられています。

#### 大学の資産運用ってナニ?

大学が保有する預貯金や債券(国債、財投機関債など)の利息収入が中心です。その他、大学諸施設の賃貸料収入も含まれます。

### 支出の部

(単位:千円)

科目	予算	前年度予算	増	減
人件費支出	10,316,006	10,443,632	△ 127,626	
教育研究経費支出	4,276,718	4,485,690	△ 208,972	
管理経費支出	1,121,840	1,196,723	△ 74,883	
借入金等利息支出	63,348	9,818	53,530	
借入金等返済支出	270,000	70,000	200,000	
施設関係支出	5,148,618	3,874,584	1,274,034	
設備関係支出	1,184,530	1,532,886	△ 348,356	
資産運用支出	2,121,689	2,069,565	52,124	
その他の支出	587,761	647,726	△ 59,965	
予備費	100,000	100,000	0	
資金支出調整勘定	△ 875,565	△ 399,537	△ 476,028	
支出小計	24,314,945	24,031,087	283,858	
次年度繰越支払資金	5,017,684	5,095,315	△ 77,631	
支出の部合計	29,332,629	29,126,402	206,227	

#### たくさんの人たちに大学は支えられています。

専任教職員や非常勤講師、嘱託職員、契約職員といった教職員の給与などです。

#### 今、建設中の新しい施設は…。

土地や建物、構築物などの固定資産取得のための支出です。王生サテライトキャンパス内諸施設、中央図書館書庫棟の建設などが進められています。また、大教室棟と8号館をつなぐブリッジの設置工事も進行中です。

#### 教育・研究を充実させるために。

教育研究のための機器備品、図書などの固定資産取得のための支出です。

#### 将来の備えは大丈夫?

将来の固定資産取得のための積立金や、特定事業目的のための引当資産などへの繰入額です。

### 2011年度のポイントは!?

壬生サテライトキャンパス、中央図書館書庫棟、6号館ブリッジなどの建設に伴う「施設関連支出」が増加するとともに、その建設工事資金に充てるための、引当特定資産取り崩しによる「その他の収入」が増加しました。

### Message!

1曲に絞るのは難しいですが、優しい歌声と歌詞に癒やされる「YUI」さんの曲ならどれでも元気をもらえますし、本当に癒やされます。(左:理学部4年次生 三木 渉平さん)

僕も元気をもらえる1曲を絞るのは難しいのですが、「Mr.Children」か「RADWIMPS」の曲は元気をくれます。失恋したとき一番元気をもらえました(笑)。(右:理学部4年次生 後藤 将大さん)



# 2011年度 消費収支予算書

「消費収支予算書」は収支のバランスを確認することができ、それを見ることで大学の“財政状況”が分かります。

## 帰属収入とは…。

負債とならない大学の収入(学生生徒等納付金・手数料・寄付金・補助金など)のこと。

## 基本金組入額とは…。

固定資産(土地・建物・備品・図書など)の取得額、将来の固定資産取得のための積立金や特定目的(奨学事業・課外活動事業など)のための基金への積み増し。



## 減価償却額とは…。

有形固定資産の劣化分を耐用年数(使用予定年数)に応じて費用として計上するもの。

## 消費収入の部

(単位:千円)

科 目	予 算	前年度予算	増 減
学生生徒等納付金	14,230,327	13,940,429	289,898
手 数 料	945,171	992,830	△ 47,659
寄 付 金	232,592	100,000	132,592
補 助 金	1,967,017	2,140,894	△ 173,877
資産運用収入	718,633	732,141	△ 13,508
資産売却差額	81,071	17,306	63,765
事 業 収 入	298,954	310,948	△ 11,994
雑 収 入	382,330	351,478	30,852
● 帰属収入合計	18,856,095	18,586,026	270,069
● 基本金組入額	△ 5,508,582	△ 1,466,417	△ 4,042,165
消費収入合計	13,347,513	17,119,609	△ 3,772,096

## 消費支出の部

(単位:千円)

科 目	予 算	前年度予算	増 減
人 件 費 (退職給与引当金繰入額)	9,907,240 (327,689)	9,973,714 (219,565)	△ 66,474 (108,124)
教育研究経費 (減価償却額)	6,212,358 (1,935,640)	6,233,715 (1,748,025)	△ 21,357 (187,615)
管理経費 (減価償却額)	1,296,479 (174,639)	1,378,235 (181,512)	△ 81,756 (6,873)
借入金等利息	63,348	9,818	53,530
資産処分差額	45,578	108,738	△ 63,160
予 備 費	100,000	100,000	0
消費支出合計	17,625,003	17,804,220	△ 179,217
当年度消費支出超過額	4,277,490	684,611	3,592,879
前年度繰越消費収入超過額	355,132	1,039,743	△ 684,611
翌年度繰越消費支出超過額	3,922,358	△ 355,132	4,277,490

## 2011年度のポイントは?

消費収入の部では、学生数の増加などにより、「帰属収入合計」は前年度より増加となりますが、壬生サテライトキャンパスに建設する大学施設、附属中学校・高等学校校舎など、固定資産の取得などに伴い、基本金組入額が大幅に増加するため、「消費収入合計」では減少となります。消費支出の部では、徹底した事業の見直しを行い、「消費支出合計」の減少を見込んでいます。



## Message!

少しも飾らず、等身大の歌詞がとて素敵なお「aiko」の曲なら何でも。どの曲もかわいくて、元気をもらえます。

(左:文化学部2年次生 山口 葉奈さん)

沈んだ気持ちもみんなでワイワイ歌ったりすることで明るくなる、「AKB48」の曲はどれでも元気になれる。

(右:文化学部2年次生 山本 智香さん)

# 大学の決算と事業報告を見ていこう。

「資金収支計算書」は1年間の資金の動きを明らかにし、「消費収支計算書」は消費収入と消費支出を対比させ、そのバランスおよび内容、経営状態を明らかにします。この2つを見ることで、どんな収入・支出があったかなど、前年度のお金のやりくりを知ることができます。

## 2010年度 資金収支計算書

(2010年4月1日～2011年3月31日)

### 支出の部

(単位:千円)

科目	予算	決算	差異
人件費支出	10,443,632	10,247,311	196,321
教育研究経費支出	4,485,690	4,297,069	188,621
管理経費支出	1,196,723	1,120,847	75,876
借入金等利息支出	9,818	9,818	0
借入金等返済支出	70,000	70,000	0
施設関係支出	3,874,584	3,778,043	96,541
設備関係支出	1,532,886	1,244,990	287,896
資産運用支出	2,069,565	2,038,854	30,711
その他の支出	647,726	1,169,273	△ 521,547
予備費	100,000	—	100,000
資金支出調整勘定	△ 399,537	△ 838,892	439,355
支出小計	24,031,087	23,137,313	893,774
次年度繰越支払資金	5,095,315	6,014,297	△ 918,982
支出の部合計	29,126,402	29,151,610	△ 25,208

### 収入の部

(単位:千円)

科目	予算	決算	差異
学生生徒等納付金収入	13,940,429	13,985,332	△ 44,903
手数料収入	992,830	952,405	40,425
寄付金収入	80,000	26,788	53,212
補助金収入	2,140,894	2,161,087	△ 20,193
資産運用収入	732,141	753,412	△ 21,271
事業収入	310,948	322,939	△ 11,991
雑収入	351,478	502,540	△ 151,062
借入金等収入	3,000,000	3,000,000	0
前受金収入	2,589,163	2,550,753	38,410
その他の収入	1,552,015	1,636,615	△ 84,600
資金収入調整勘定	△ 2,821,973	△ 2,998,738	176,765
収入小計	22,867,925	22,893,133	△ 25,208
前年度繰越支払資金	6,258,477	6,258,477	0
収入の部合計	29,126,402	29,151,610	△ 25,208

### 2010年度のポイントは!?

資金収支計算書では、収入、支出ともに調整勘定が設けられ、当該年度の教育研究などの諸活動に係るすべての収入・支出の内容および支払資金(現金・預金)のてん末を明らかにします。2010年度資金収支決算では、収入、支出とも総額29,152百万円の規模となりました。前年度に比べると、支出面で建物などの施設関係支出が減少したことに伴い、合計額は収入および支出双方で減少しています。

### 2010年度の事業報告

こんな事業を行いました。

本学では2005年度に創立50周年を目指したブランドデザインを将来構想として策定し、さまざまな改革事業に取り組んでいます。その環として2010年度は、総合生命科学部を開設しました。また、より一層の教育および研究活動の充実を図るため、新たに校地を取得し、壬生サテライトキャンパスとして大学施設の建設および附属中学校・高等学校の移転を進めています。

### 新設学部の設置

バイオテクノロジーや生物科学の分野で教育・研究実績を重ねてきた工学部生物工学科を改組し、2010年4月に総合生命科学部(生命システム学科・生命資源環境学科・動物生命医科学科)を開設しました。

### バリアフリー化

学内移動導線の向上を図るために、バリアフリー化を行いました。各施設での、自動ドアやスロープの設置などを行いました。



### Message!

受験の時、聴いていた「leccaのMy measure」。何が限界かなんて分からない、がんばればまだやれるというメッセージが、気持ちとシンクロして背中を押してくれます。(外国語学部 1年次生 北本 早さん)



# 2010年度 消費収支計算書と資金収支計算書

## 2010年度 消費収支計算書

(2010年4月1日～2011年3月31日)

### 消費支出の部

(単位:千円)

科目	予算	決算	差異
人件費 (退職給与引当金繰入額)	9,973,714 (219,565)	9,828,891 (277,627)	144,823 △ (58,062)
教育研究経費 (減価償却額)	6,233,715 (1,748,025)	6,150,286 (1,849,187)	83,429 △ (101,162)
管理経費 (減価償却額)	1,378,235 (181,512)	1,298,354 (177,447)	79,881 (4,065)
借入金等利息	9,818	9,818	0
資産処分差額	108,738	591,920	△ 483,182
徴収不能引当金繰入額	0	764	△ 764
予備費	100,000	—	100,000
<b>消費支出合計</b>	<b>17,804,220</b>	<b>17,880,033</b>	<b>△ 75,813</b>
当年度消費支出超過額	684,611	244,261	440,350
前年度繰越消費収入超過額	1,039,743	1,039,743	0
翌年度繰越消費収入超過額	355,132	795,482	△ 440,350

### 消費収入の部

(単位:千円)

科目	予算	決算	差異
学生生徒等納付金	13,940,429	13,985,332	△ 44,903
手数料	992,830	952,405	40,425
寄付金	100,000	148,842	△ 48,842
補助金	2,140,894	2,161,087	△ 20,193
資産運用収入	732,141	753,413	△ 21,272
資産売却差額	17,306	17,552	△ 246
事業収入	310,948	322,939	△ 11,991
雑収入	351,478	531,059	△ 179,581
<b>帰属収入合計</b>	<b>18,586,026</b>	<b>18,872,629</b>	<b>△ 286,603</b>
基本金組入額	△ 1,466,417	△ 1,236,857	△ 229,560
<b>消費収入合計</b>	<b>17,119,609</b>	<b>17,635,772</b>	<b>△ 516,163</b>

## 2010年度のポイントは!

収入面では、手数料を除いたすべての科目で予算額を上回り、帰属収入としては予算対比287百万円の増加の18,873百万円となりました。基本金組入額は1,237百万円で、消費収入合計は17,636百万円となりました。一方、消費支出は、資産処分差額で予算額を上回ったものの、前年度に引き続き管理経費の抑制に努め、全体では76百万円の予算超過額にとどまり、17,880百万円となりました。以上の結果、消費収支差額は244百万円の支出超過となりましたが、前年度からの繰越の消費収支差額が1,040百万円の収入超過額であることから、翌年度へ繰り越す収支差額は、795百万円の収入超過となりました。

### 校舎・設備の改修

新たな校舎などの建設として、16号館・第1実験室棟増築棟と14号館・15号館・第5研究室棟の渡り廊下が完成しました。また、図書収容能力の拡大(約80万冊および書庫機能の自動化)によるサービスの向上を図るため、中央図書館書庫棟の建設に着手進行中。学外の大学施設としては壬生サテライトキャンパスの建設がスタートし、2012年1月に完成する予定です。そのほか、神山ホール舞台(吊り物装置)の改修や8号館1階の改装(書店ほか)、ここには中央図書館、大教室棟の照明器具の取替え(高効率化型器具)などを実施しました。



### 学生食堂のリニューアル

学生から昼食時の混雑緩和の要望を受けて、8号館の2階に約500席を設けた食堂(キッチンみつばち)とベーカリーカフェ(bakery cafe)が新規オープン。また、4階には新たにオムライス・パスタ専門店(BABYFACE PLANET,S)がオープンし、約230席を増設。学内全食堂の席数を2,670席に充実させました。



## Message!

朝、さあやるぞ~!というときに元気をもらえる「MONKEY MAJIK」の曲が目覚めの1曲として僕には大切です。(左:経営学部2年次生 西沢 知洋さん) つらいときや落ち込んだとき、独特の世界観がある「L'Arc~en~Cielのsnow drop」。これが一番元気をもらえます。(右:経済学部2年次生 稲田 和寿さん)



# 2010年度 貸借対照表

大学の「資産」「負債、基本金および消費収支差額」の期末時点の残高を示しています。本年度末と前年度末時点の比較によって、どのように資産、負債、基本金および消費収支差額が増減したのかを知ることができます。

## 2010年度 貸借対照表

(2010年4月1日～2011年3月31日)

### 資産の部

(単位:千円)

科目	本年度末	前年度末	増	減
土地	28,029,512	28,029,512		0
建物	24,129,186	24,545,612	△	416,426
構築物	2,985,125	3,087,042	△	101,917
教育研究用機器備品	2,289,014	1,489,523		799,491
その他の機器備品	325,341	306,162		19,179
図書	6,405,065	6,344,695		60,370
車両	3,276	0		3,276
建築仮勘定	3,209,895	497,020		2,712,875
著作権	5,250	6,300	△	1,050
長期貸付金	29,420	33,458	△	4,038
貸与奨学金	132,468	151,097	△	18,629
有価証券	10,000	10,000		0
引当特定資産	47,044,014	46,397,092		646,922
差入保証金	5,500	5,500		0
固定資産計	114,603,066	110,903,013		3,700,053
現金預金	6,014,297	6,258,477	△	244,180
未収入金	417,358	470,783	△	53,425
短期貸付金	2,662	4,080	△	1,418
貸与奨学金	27,624	35,118	△	7,494
前払金	9,950	16,188	△	6,238
立替金	1,124	11,029	△	9,905
流動資産計	6,473,015	6,795,675	△	322,660
合 計	121,076,081	117,698,688		3,377,393

### 負債および基本金の部

(単位:千円)

科目	本年度末	前年度末	増	減
長期借入金	4,150,000	1,420,000		2,730,000
退職給与引当金	5,682,561	6,100,982	△	418,421
長期未払金	2,457	0		2,457
固定負債計	9,835,018	7,520,982		2,314,036
短期借入金	270,000	70,000		200,000
未払金	820,246	920,331	△	100,085
前受金	2,551,273	2,581,944	△	30,671
預り金	222,473	220,956		1,517
流動負債計	3,863,992	3,793,231		70,761
負債の部合計	13,699,010	11,314,213		2,384,797
第1号基本金	93,812,250	92,178,516		1,633,734
第2号基本金	2,133,378	2,572,000	△	438,622
第3号基本金	9,454,960	9,413,216		41,744
第4号基本金	1,181,000	1,181,000		0
基本金の部合計	106,581,588	105,344,732		1,236,856
翌年度繰越消費収入超過額	795,483	1,039,743	△	244,260
合 計	121,076,081	117,698,688		3,377,393

## 2010年度のポイントは!?

固定資産は、壬生サテライトキャンパス内の諸施設の建設工事支払額を建設仮勘定に計上したことにより、また固定負債は借入金に伴い前年度に比べそれぞれ増加しました。基本金の部では、第1号基本金が増加し、基本金全体で1,237百万円増加しました。

これまで説明してきたように、学費や補助金などの収入を活用し、それをやりくりする中で大学の運営は行われています。本学では永続的な維持発展のため、支出の削減に努める方で、限られた財源を効率的に分配し、2015年の創立50周年に向け、ブランドデザインへの推進を重点課題に掲げてさまざまな取り組みを行っています。それとともに、学生の視点に立つたさまざまなサポートも展開しています。皆さんはその中から自分に役立つものをピックアップし、有効に利用することで、学生生活をより充実したものにしてください。

事業計画書や事業報告書については、大学のホームページからご覧いただけます。  
[ <http://www.kyoto-su.ac.jp/outline/zaimu/> ]

まとめ



## Message!

私にとって元気をもらえる1曲は、夏のイメージにピッタリな「福山 雅治の虹」。この曲を聴くとやっぱり気分が高揚します。夏が来ればこの曲をリピートして元気になります。(経営学部 1年次生 亀口 奈津鈴さん)

