

**Kyoto Sangyo University**

**新入生マニュアル2024**

**From PEER SUPPORTER**



# ようこそ 京都産業大学へ

京都産業大学 ピア・サポーターは  
大学生活において役立つ情報を発信し、  
新入生のみなさんのはじめの一步を応援します。  
さあ、大学生活を思う存分満喫しましょう！

入学おめでとうございます🌸



# 目次

- POST ..... p.2
- moodle ..... p.3
- Office 365メール & One Drive .. p.4
- Teamsの使用方法 ..... p.5
- イベント ..... p.6
- 遠隔授業の受け方 ..... p.7
- キャンパスマップ ..... p.8-9
- 学食 ..... p.10
- 空きコマおすすめスポット ..... p.11
- 用語集 ..... p.12
- Q&A ..... p.13
- ピア・サポーター紹介 ..... p.14-17
  - ・ピアフレンズについて .... p.15
  - ・履修相談会について ..... p.16




# POST

POSTは皆さんの学生生活に欠かせないWebサイトです。  
休講・補講や教室変更、試験についての情報や学内イベント  
などについても知ることができます。毎日必ずPOSTに  
ログインして必要な情報をチェックするようにしましょう!!

## 【POSTへのアクセス方法】

アプリ「BIND.note」を  
インストールする。



アプリを立ち上げ、アプリ  
コードに「ksu」を入力し、  
「次へ」を選択する。



「ログイン」を選択し、本学発行の  
「ユーザID (g2の後に学生証番号)」  
と「パスワード」を入力しログイン  
する。

学外 (KSU-WiFiに接続していない) の場合、  
多要素認証が必要になります。設定方法は  
以下のQRコードから確認してください!

多要素認証の設定方法は  
こちら!



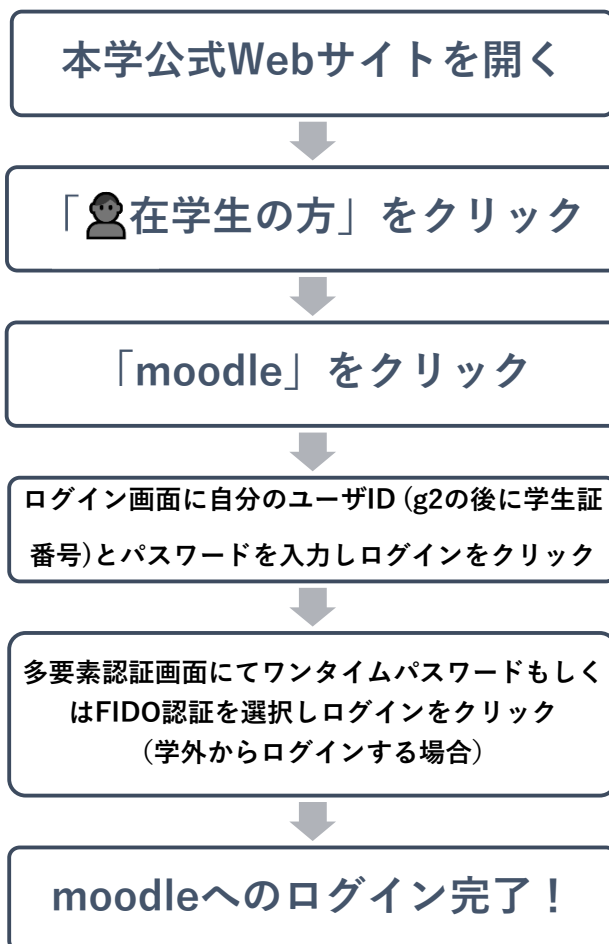
POSTへのログイン完了!



# moodle

moodleとは授業で使う資料のダウンロードやレポート提出、アンケート等の機能を利用できる学習支援システムです。授業によってはmoodleでテストが行われる場合もあります。

## 【moodleへのアクセス方法】




## moodle トップページ



\* POSTにログインすれば、moodleにもアクセス可能です！

## COLUMN

自転車通学をするには大学の許可がいるよ！  
POSTを確認して自転車登録をしよう！




# Office 365メール & One Drive

## Office 365メール

本学では電子メールでの連絡をOffice 365メールで行っています。  
主に学生同士や教職員の方とのやり取りで使用します。


### 【アクセス方法】

- ①本学公式webサイトを開く
- ②「在学生の方」をクリック
- ③  をクリック
- ④ログイン画面にユーザーIDとパスワードを入力してサインイン

## One Drive

One Driveは写真やWordやPowerPointなどのファイルを  
保存/共有できるシステムです。保存されたファイルは、  
アプリを使えばどのデバイスからでも編集・閲覧することが  
できます。

### 【アクセス方法】

- ①本学公式webサイトを開く
- ②「在学生の方」をクリック
- ③  をクリック
- ④Office 365メールアドレスを入力する
- ⑤ログイン画面にユーザーIDとパスワードを入力してログイン

大学への提出物はOne Driveへの保存がおすすめ！

# Teamsの使用方法

京都産業大学では授業等でTeamsを使用する場合があります。アプリをダウンロードして、すぐに使える状態にしておくことをおすすめします！

## 【ログイン方法】

- ①Teamsアプリをダウンロードする
- ②アプリを起動し、大学のユーザIDを入力する  
→自分のユーザID@cc.kyoto-su.ac.jpを入力
- ③サインインをクリック
- ④ログイン画面にユーザIDとパスワードを入力し、ログインする  
→ここでのユーザIDに@cc.kyoto-su.ac.jpは不要

ログイン後には、自分が参加しているチームやチームへの参加ボタンが表示されます。その他にも、課題やファイルなどが確認できます。

詳しい使用方法は、京都産業大学情報センター「Microsoft Teams 利用マニュアル」をご覧ください！



# イベント

京都産業大学では毎年11月初旬に**神山祭**を開催しています。大規模なイベントで、学生だけでなく地域の方も大勢参加しています。他の大学にはない個性溢れる出店は秋の風物詩となっています。

春には新歓祭が開催されます！

サークルや部活の勧誘をはじめ、ライブやトークショーも開催されます。是非、参加してみてください！



ピア・サポーターでは、昨年の神山祭で水ヨーヨー祭りを出店しました！



# 遠隔授業の受け方

## ●遠隔授業受講時ポイント

### ★リアルタイム授業の場合

- ・開始10分前にはZoomやTeamsなどにアクセスして余裕をもって受講しよう！
- ・音声/カメラのチェックをしておくスムーズに受講できるよ！
- ・背景には『バーチャル背景』や『ぼかし効果』を使うと安心！
- ・イヤホンを使うと周囲の音を気にせず受講できるよ！

### ★オンデマンド授業の場合

- ・受講リズムを崩さないよう課題はその週内に済ませよう！
- ・課題の提出期限をしっかりとチェックして出し忘れに注意しよう！

## おすすめ受講スポット

### ラーニングコモンズ



雄飛館3階にある学習スペースです。  
席数が多く快適です！

### 天地館 1Fラウンジ



2021年に新設されたスペース！  
広々とした座席で勉強がはかどります！

自宅と大学の学習スペースを  
使い分けながら受講しよう！



# キャンパスマップ

京都産業大学は524.829m<sup>2</sup>と広い校地面積！

→ 建物の名前を覚えて効率よく歩くのがオススメ★



教室の場所を確認しよう!!!

天地館…T\*\*\*


万有館…B\*\*\*

サギタリウス館…S\*\*\*

真理館…SR\*\*\*

6号館(大教室棟)…6\*\*\*

○号館…○\*\*\*



# キャンパスマップ

## 1 天地館

「1階にはコンビニの他キャンパスグッズなどを購入できる」  
→ファミリーマート/Campus Shop M's style

## 2 万有館

→理学部事務室/入学センター

## 3 10号館

→教学センター/学生支援センター/証明書自動発行コーナー

## 6 サギタリウス館

「1階にグローバルコモンズがあり様々な国の言語や文化を学べます！映画などを観れるスペースも！」  
→外国語学部事務室/現代社会学部事務室/グローバルコモンズ

## 7 雄飛館

「書店や食堂、勉強スペースなど多目的に使える施設！」  
→ラーニングコモンズ/ブックセンター-Ascella

## 8 12号館

→国際交流センター

## 9 真理館

「1階にはフードコートも！」  
→国際関係学部事務室/法学部事務室/スチューデントコモンズ/すき家/キッチンサン/スガキヤ

## 13 並楽館

「お昼ごはんで迷ったら並楽館！とんかつやラーメン、うどんなどメニューの種類も豊富」  
ふじカツ/LIBRE/らーめん壱馬力/MIYAKO製麺/ファミリーマート

## 15 5号館

→経済学部事務室/経営学部事務室

## 16 11号館

→文化学部事務室

## 27 14号館

→情報理工学部事務室

## 28 16号館

→生命科学部事務室



# PICK UP !! 学食

## らーめん巻馬力



京都・千本丸太町にある『麺屋しゃかりき』の2号店。名物はなんといっても油そば！お昼時には並楽館1階に学生の大行列ができるほど大人気一品！

堪能あれ！

## すき家



真理館1階のフードコートにある『すき家』。おなじみの牛丼はシンプルに食べるもよし、トッピングのキムチやチーズでカスタムするもよし。

メガ盛もOK！


## むすびキッチン



学内で出来立ての『鉄板ハンバーグランチ』が味わえるのはここ。ランチタイムに雄飛館2階を通るといい匂いに誘われる。

雄飛館にある洋食レストラン！

## MIYAKO 製麺



並楽館2階にある『MIYAKO 製麺』。店内で製麺された出来立てのうどんを味わえる。うどんの他、天ぷらなどトッピングメニューもイチオシ！

この他、リーズナブルな名古屋めしでおなじみの『スガキヤ』やチキン南蛮が評判の「LIBRE」など、学食では様々なメニューを味わうことができます！  
卒業までに全メニューを制覇してみてもいい？






# 空きコマ おすすめスポット

## ●空きコマとは…？

時間割の中で授業と授業の間の授業がないコマのことです。例えば、1限目と3限目には授業があるが2限目はない、という場合は2限目が空きコマになります。ここでは空きコマを有意義に過ごすことができるオススメスポットを紹介します！

## 図書館

様々な資料が揃えられている学びの中心地、  
図書館。個室での自習やグループ学習室での  
討論、ナレッジcommonsでのプレゼン練習など、  
使い方は自由自在です！



## グローバルcommons




校舎内の様々なところに  
休憩スペースとして机や椅子が  
設置されています。談話や休憩、  
食事など学生が自由に利用できる  
スペースです！

友達と話し合いながら課題に取り組んだり、  
個人で学習できるスペースです。  
様々な言語の本や雑誌・DVDもあります。  
真理館にあるスチューデントcommonsも  
学習に利用できます！

## オープンスペース



この他、『ピロティ』や『ウッドデッキ』など、  
学内には様々なスペースがあります！ぜひ自分だけの  
お気に入りスポットを見つけてみてください！



# 用語集

## 単位

授業で一定の成績を修めると、その証明として大学から与えられるもの。科目によって単位数は異なる。学生は『履修』を行い単位を取得する。

## 履修

大学で単位を修得するために科目を選び、学ぶこと。学期はじめの前後約1週間で『履修登録』を行う。

## 履修登録

webで大学に申請し、自分の時間割を決めること。

## シラバス

履修する授業の内容・評価方法などが書かれたもの。

## ドロップ

履修登録後に授業の履修をキャンセルすること。

## GPA

学期の取得単位数と科目ごとの成績でつく数値。MAXは4.00。

## 般教

共通教育科目の中にある『人間科学教育科目』のこと。以前に『一般教養科目』と呼ばれていたもので、学生の間では今も『般教』（ぱんきょう）と呼ばれている。

## リアルタイム授業

時間割の授業時間内にZoomやTeamsで行われる授業。双方向型の授業もあり。巻き戻すことができないので、聞き逃さないよう注意。

## オンデマンド授業

教授が録画した動画をTeamsやmoodle上で受講する授業。巻き戻し可能なので復習に便利。

# Q&A

テストは年に何回あるの？

春学期と秋学期期末の2回です。  
試験期間ではなく15回目（学期最後）の授業で行う科目も少なくありません。試験を実施する授業科目および時間割は試験期間開始の10日前頃にPOSTで発表されます。  
\*試験期間は時間割が通常と異なるので注意しましょう！

自由に利用可能なパソコンは大学内のどこにあるの？

10号館3階の【10301オープンパソコンルーム】と【図書館パソコン室】は自習専用教室です。  
その他のパソコンルームは授業がない時間なら使用できます。



新入生



ピア・サポーター

新幹線の学割を利用するために必要な学割証はどこで発行できるの？

学割証の自動発行機は10号館1階にあります。  
発券するためには学生証が必要になるので忘れずに持っていきましょう。

学生証はいつ使うの？

カードスキャナーのある扉を開けるとき、図書館を利用するとき、試験のときなどに使います。  
常に携帯しておきましょう。

# ピア・サポーター紹介

ピア・サポーターはどのような団体なの？

ピア・サポーターは「学生による学生のためのサポート活動」を行っている学生団体です。履修相談会や新入生交流イベント（ピア・フレンズ）をはじめとする学生のためのイベントや情報発信を行なっています。



新入生



ピア・サポーター

普段はどのような活動を行なっているの？

普段は10号館2階のピア・コミュニティにて学生生活に関するあらゆる相談を受け付けております。また、毎月1回、お昼休みに全体ミーティングを行なっています。

ピア・サポーターに入るためにはどうすればいいの？

説明会を開催しますので、そちらへご出席ください。説明会にてピア・サポーターについて詳しくご説明いたします。

\*説明会の詳細はPOSTにて掲載されます



むすんで、  
うめだす。





# ピア・フレンズについて

## ピア フレンズ

日時 4 / 5 (金)

午前の部 : 10 : 30 ~ 12 : 00

午後の部 : 13 : 30 ~ 15 : 00

実施場所 : 12201教室 (12号館)

友達づくりのきっかけとなる「ピア・フレンズ」を開催します！  
ピアフレンズとは・・・  
新入生対象の友達作りイベントです。  
毎年授業開始前の、4月初旬に行われます。  
ピア・サポーターが企画する様々なレクリエーションを通して、  
新入生同士が親睦を深めることができます。

昨年度も多くの新入生が参加してくれました！



昨年度は、多くの新入生が  
参加してくれました！！  
学部の垣根を超えて、多くの新入生  
と交流してみませんか？

皆さんもぜひ、  
お気軽に参加ください！



# 履修相談会について

## 履修相談会

履修相談会とは、私たちピア・サポーターが新入生の疑問や不安を解決するための相談会です。

私たちピア・サポーターが相談に乗ります！

例えば、

- ・ 時間割をきちんと組んでいるか確認してほしい
- ・ 履修登録の時にエラーが表示されたらどうすればいい？

もちろん履修登録以外の相談でも大丈夫です！

大学生活に関わることなら何でも聞いてください。

日時

- ・ 4月2日～4月4日
- ・ 13:00～16:00

実施  
場所

- ・ 5号館1Fロビー



昨年度は、多くの新入生が参加してくれました！  
皆さんの参加を待っています！  
是非、お気軽にご参加ください！

# ピア・サポーター紹介



**FOR MORE INFORMATION ABOUT US !!**

Peer Supporter's  
Official Page



Instagram



@KYOTO\_SU\_PIA

今後もさまざまな情報をお届けする予定です★

2024年度版 新入生マニュアル  
発行日：2024年4月1日  
発行者：ピア・サポーター  
印刷所：株式会社田中プリント





